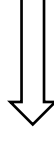
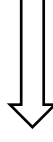


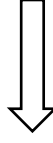
সুনাংগঞ্জ জেলা



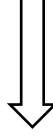
আব্দুর জহর সেতু



চালবন পয়েন্ট



বাঘবেড় বাজার



সলুকাবাদ ইউনিয়ন পরিষদ

যাতায়াত ব্যবস্থাঃ সিএনজি, মোটরসাইকেল।

ভাড়াঃ সুনাংগঞ্জ জেলা হতে মোটসাইকেল জনপ্রতি ৪০ টাকা এবং সিএনজি জনপ্রতি ৩০টাকা

সুনাংগঞ্জ জেলা হতে সলুকাবাদ ইউনিয়ন পরিষদের দুরত্ব ১০ কিলোমিটার