



গণপ্রজাতন্ত্রী বাংলাদেশ সরকার
অতিরিক্ত পরিচালকের কার্যালয়
কৃষি সম্প্রসারণ অধিদপ্তর
সিলেট অঞ্চল, সিলেট।



স্মারক নংঃ ১২.১৬.৯১০০.০৪১.১৬.০৫২.২০.-১৬৮১

তারিখঃ ৩১ অক্টোবর ২০২১

বিষয়ঃ সিলেট অঞ্চলের খরিফ-১/২০২০-২১ মৌসুমের পাট ফসল কর্তনের জাতভিত্তিক চূড়ান্ত প্রতিবেদন।


উপর্যুক্ত বিষয়ের আলোকে আপনার সদয় অবগতি ও প্রয়োজনীয় ব্যবস্থা গ্রহণের জন্য জানানো যাচ্ছে যে, সিলেট অঞ্চলের খরিফ-১/২০২০-২১ মৌসুমের পাট ফসল কর্তনের জাতভিত্তিক চূড়ান্ত প্রতিবেদন জেলা থেকে প্রাপ্ত তথ্যের ভিত্তিতে এতদসঙ্গে সংযুক্ত ছকপত্র মোতাবেক প্রেরণ করা হলো।


ক্রম	ফসলের নাম	জাতের নাম	সিলেট				মৌলভীবাজার				হবিগঞ্জ				সুনামগঞ্জ				অঞ্চল মোট				মন্তব্য
			আবাদকৃত জমি (হেঃ)	কর্তনকৃত জমি (হে.)	ফলন /হেক্টর (বেল)	উৎপাদন (বেল)	আবাদকৃত জমি (হেঃ)	কর্তনকৃত জমি (হে.)	ফলন /হেক্টর (বেল)	উৎপাদন (বেল)	আবাদকৃত জমি (হেঃ)	কর্তনকৃত জমি (হে.)	ফলন /হেক্টর (বেল)	উৎপাদন (বেল)	আবাদকৃত জমি (হেঃ)	কর্তনকৃত জমি (হে.)	ফলন /হেক্টর (বেল)	উৎপাদন (বেল)	আবাদকৃত জমি (হেঃ)	কর্তনকৃত জমি (হে.)	ফলন /হেক্টর (বেল)	উৎপাদন (বেল)	
১	পাট (দেশী)	সিভিএল-১	০	০	০.০০	০	০	০.০০	০	৯৫	৯৫	৮.৩০	৭৮৯	০	০	০.০০	০	৯৫	৯৫	৮.৩০	৭৮৯		
২		বিজেআরআই-৫	০	০	০.০০	০	০	০.০০	০	০	০	০.০০	০	১২৭	১২৭	০.০০	০	১২৭	১২৭	০.০০	০		
৩		বিনা পাট -১	০	০	০.০০	০	০	০.০০	০	০	০	০.০০	০	৬২	৬২	০.০০	০	৬২	৬২	০.০০	০		
৪		স্থানীয়	২৬০	২৬০	০.০০	০	৫০	৫০	০.০০	০	০	০	০.০০	০	০	০	০.০০	০	৩১০	৩১০	০.০০	০	
৫		মোট	২৬০	২৬০	০.০০	০	৫০	৫০	০.০০	০	৯৫	৯৫	৮.৩০	৭৮৯	১৮৯	১৮৯	০.০০	০	৫৯৪	৫৯৪	১.৩৩	৭৮৯	
৬	পাট (তোষা)	ও ৯৮৯৭	০	০	০.০০	০	০	০.০০	০	৪০	৪০	১২.৫০	৫০০	০	০	০.০০	০	৪০	৪০	১২.৫০	৫০০		
৭		ও এম ৪	০	০	০.০০	০	০	০.০০	০	৩০	৩০	১০.৭৭	৩২৩	০	০	০.০০	০	৩০	৩০	১০.৭৭	৩২৩		
৮		বিজেআরআই-৮	০	০	০.০০	০	০	০.০০	০	০	০	০.০০	০	৩৫	৩৫	০.০০	০	৩৫	৩৫	০.০০	০		
১০		মোট	০	০	০.০০	০	০	০.০০	০	৭০	৭০	১১.৭৬	৮২৩	৩৫	৩৫	০.০০	০	১০৫	১০৫	৭.৮৪	৮২৩		
১১	কেনাফ	বিজেআরআই ৩	০	০	০.০০	০	০	০.০০	০	৭০	৭০	৭.৩১	৫১২	০	০	০.০০	০	৭০	৭০	৭.৩১	৫১২		
১২		এইচ সি ৯৫	০	০	০.০০	০	০	০.০০	০	১৭০	১৭০	৭.৫১	১২৭৬	০	০	০.০০	০	১৭০	১৭০	৭.৫১	১২৭৬		
১৩		স্থানীয়	০	০	০.০০	০	০	০.০০	০	০	০	০.০০	০	৮৫	৮৫	৮.১৫	৬৯৩	৮৫	৮৫	৮.১৫	৬৯৩		
১৪		মোট	০	০	০.০০	০	০	০.০০	০	২৪০	২৪০	৭.৪৫	১৭৮৮	৮৫	৮৫	৮.১৫	৬৯৩	৩২৫	৩২৫	৭.৬৩	২৪৮১		
১৫	মেস্তা	এইচ এস ২৪	০	০	০.০০	০	০	০.০০	০	২০	২০	৮.৬৫	১৭৩	০	০	০.০০	০	২০	২০	৮.৬৫	১৭৩		
১৬		স্থানীয়	০	০	০.০০	০	০	০.০০	০	০	০	০.০০	০	১৯০	১৯০	৮.২৫	১৫৬৮	১৯০	১৯০	৮.২৫	১৫৬৮		
১৭		মোট	০	০	০.০০	০	০	০.০০	০	২০	২০	৮.৬৫	১৭৩	১৯০	১৯০	৮.২৫	১৫৬৮	২১০	২১০	৮.২৯	১৭৪১		


মন্তব্যঃ সিলেট, মৌলভীবাজার জেলায় আবাদকৃত পাট পাট শাক হিসেবে ব্যবহৃত হয় এবং সুনামগঞ্জ জেলার দেশী ও তোষা পাট শাক হিসেবে খাওয়া হয়।

পরিচালক,
সরেজমিন উইং
কৃষি সম্প্রসারণ অধিদপ্তর
খামারবাড়ি, ঢাকা-১২১৫
দৃষ্টি আকর্ষণ : ভারপ্রাপ্ত কর্মকর্তা, নিয়ন্ত্রণ কক্ষ, সরেজমিন উইং, কৃষি সম্প্রসারণ অধিদপ্তর, খামারবাড়ি, ঢাকা।

অনুলিপি সদয় জ্ঞাতার্থেঃ
২। পরিচালক, ট্রেপস উইং, কৃষি সম্প্রসারণ অধিদপ্তর, খামারবাড়ি, ঢাকা-১২১৫।
অনুলিপি জ্ঞাতার্থে ও কার্যার্থেঃ
৩-৬। উপপরিচালক, কৃষি সম্প্রসারণ অধিদপ্তর, সিলেট/ মৌলভীবাজার/ হবিগঞ্জ/ সুনামগঞ্জ। আপনার প্রেরিত তথ্যের ভিত্তিতে উক্ত প্রতিবেদনটি প্রস্তুত করা হয়েছে।


মোহাম্মদ জাকারিয়া
উপসহকারী কৃষি কর্মকর্তা
অতিরিক্ত পরিচালকের কার্যালয়
সিলেট অঞ্চল, সিলেট।


মোহাম্মদ কাজী মজিবুর রহমান
উপপরিচালক
অতিরিক্ত পরিচালকের কার্যালয়
সিলেট অঞ্চল, সিলেট।


দিলীপ কুমার অধিকারী
অতিরিক্ত পরিচালক
কৃষি সম্প্রসারণ অধিদপ্তর
সিলেট অঞ্চল, সিলেট।


পাটের উৎপাদন (হেক্টর/ মে.টন)


ক্রম	ফসলের নাম	জাতের নাম	সিলেট				মৌলভীবাজার				হবিগঞ্জ				সুনামগঞ্জ				অঞ্চল মোট				মন্তব্য
			আবাদকৃত জমি (হেঃ)	কর্তনকৃত জমি (হে.)	ফলন /হেক্টর (মেঃ টন)	উৎপাদন (মেঃ টন)	আবাদকৃত জমি (হেঃ)	কর্তনকৃত জমি (হে.)	ফলন /হেক্টর (মেঃ টন)	উৎপাদন (মেঃ টন)	আবাদকৃত জমি (হেঃ)	কর্তনকৃত জমি (হে.)	ফলন /হেক্টর (মেঃ টন)	উৎপাদন (মেঃ টন)	আবাদকৃত জমি (হেঃ)	কর্তনকৃত জমি (হে.)	ফলন /হেক্টর (মেঃ টন)	উৎপাদন (মেঃ টন)	আবাদকৃত জমি (হেঃ)	কর্তনকৃত জমি (হে.)	ফলন /হেক্টর (মেঃ টন)	উৎপাদন (মেঃ টন)	
১	পাট (দেশী)	সিভিএল-১	০	০	০.০০	০	০	০	০.০০	০	৯৫	৯৫	১.৫১	১৪৩.১	০	০	০.০০	০.০	১২০	১২০	১.১৯	১৪৩.১	
২		বিজেআরআই-৫	০	০	০.০০	০	০	০	০.০০	০	০	০	০.০০	০.০	১২৭	১২৭	০.০০	০.০	১২৭	১২৭	০.০০	০.০	
৩		বিনা পাট -১	০	০	০.০০	০	০	০	০.০০	০	০	০	০.০০	০.০	৬২	৬২	০.০০	০.০	৬২	৬২	০.০০	০.০	
৪		স্থানীয়	২৬০	২৬০	০.০০	০	৫০	৫০	০.০০	০	০	০	০.০০	০.০	০	০	০.০০	০.০	৩১০	৩১০	০.০০	০.০	
৫		মোট	২৬০	২৬০	০.০০	০	৫০	৫০	০.০০	০	৯৫	৯৫	১.৫১	১৪৩.১	১৮৯	১৮৯	০.০০	০.০	৫৯৪	৫৯৪	০.২৪	১৪৩.১	
৬	পাট (তোষা)	ও ৯৮৯৭	০	০	০.০০	০	০	০	০.০০	০	৪০	৪০	২.২৭	৯০.৭	০	০	০.০০	০.০	৪০	৪০	২.২৭	৯০.৭	
৭		ও এম ৪	০	০	০.০০	০	০	০	০.০০	০	৩০	৩০	১.৯৫	৫৮.৬	০	০	০.০০	০.০	৩০	৩০	১.৯৫	৫৮.৬	
৮		বিজেআরআই-৮	০	০	০.০০	০	০	০	০.০০	০	০	০	০.০০	০.০	২০	২০	০.০০	০.০	২০	২০	০.০০	০.০	
১০		মোট	০	০	০.০০	০	০	০	০.০০	০	৭০	৭০	২.১৩	১৪৯.৩	৩৫	৩৫	০.০০	০.০	১০৫	১০৫	১.৪২	১৪৯.৩	
১১	কেনাফ	বিজেআরআই ৩	০	০	০.০০	০	০	০	০.০০	০	৭০	৭০	১.৩৩	৯২.৯	০	০	০.০০	০.০	৭০	৭০	১.৩৩	৯২.৯	
১২		এইচ সি ৯৫	০	০	০.০০	০	০	০	০.০০	০	১৭০	১৭০	১.৩৬	২৩১.৬	০	০	০.০০	০.০	১৭০	১৭০	১.৩৬	২৩১.৬	
১৩		স্থানীয়	০	০	০.০০	০	০	০	০.০০	০	০	০	০.০০	০.০	৮৫	৮৫	১.৪৮	১২৫.৮	৮৫	৮৫	১.৪৮	১২৫.৮	
১৪		মোট	০	০	০.০০	০	০	০	০.০০	০	২৪০	২৪০	১.৩৫	৩২৪.৫	৮৫	৮৫	১.৪৮	১২৫.৮	৩২৫	৩২৫	১.৩৯	৪৫০.২	
১৫	মেস্তা	এইচ এস ২৪	০	০	০.০০	০	০	০	০.০০	০	২০	২০	১.৫৭	৩১.৪	০	০	০.০০	০.০	২০	২০	১.৫৭	৩১.৪	
১৬		স্থানীয়	০	০	০.০০	০	০	০	০.০০	০	০	০	০.০০	০.০	১৯০	১৯০	১.৫০	২৮৪.৫	১৯০	১৯০	১.৫০	২৮৪.৫	
১৭		মোট	০	০	০.০০	০	০	০	০.০০	০	২০	২০	১.৫৭	৩১.৪	১৯০	১৯০	১.৫০	২৮৪.৫	২১০	২১০	১.৫০	৩১৫.৯	


মন্তব্যঃ সিলেট, মৌলভীবাজার জেলায় আবাদকৃত পাট পাট শাক হিসেবে ব্যবহৃত হয় এবং সুনামগঞ্জ জেলার দেশী ও তোষা পাট শাক হিসেবে খাওয়া হয়

পরিচালক,
সরেজমিন উইং
কৃষি সম্প্রসারণ অধিদপ্তর
খামারবাড়ি, ঢাকা-১২১৫
দৃষ্টি আকর্ষণঃ ভারপ্রাপ্ত কর্মকর্তা, নিয়ন্ত্রণ কক্ষ, সরেজমিন উইং, কৃষি সম্প্রসারণ অধিদপ্তর, খামারবাড়ি, ঢাকা।

অনুলিপি সদয় জ্ঞাতার্থেঃ
২। পরিচালক, রুপস উইং, কৃষি সম্প্রসারণ অধিদপ্তর, খামারবাড়ি, ঢাকা-১২১৫।
অনুলিপি জ্ঞাতার্থে ও কার্যার্থেঃ
৩-৬। উপপরিচালক, কৃষি সম্প্রসারণ অধিদপ্তর, সিলেট/ মৌলভীবাজার/ হবিগঞ্জ/ সুনামগঞ্জ। আপনার প্রেরিত তথ্যের ভিত্তিতে উক্ত প্রতিবেদনটি প্রস্তুত করা হয়েছে।


মোহাম্মদ জাকারিয়া
উপসহকারী কৃষি কর্মকর্তা
অতিরিক্ত পরিচালকের কার্যালয়
সিলেট অঞ্চল, সিলেট।


মোহাম্মদ কাজী মজিবুর রহমান
উপপরিচালক
অতিরিক্ত পরিচালকের কার্যালয়
সিলেট অঞ্চল, সিলেট।


দিলীপ কুমার অধিকারী
অতিরিক্ত পরিচালক
কৃষি সম্প্রসারণ অধিদপ্তর
সিলেট অঞ্চল, সিলেট।