

সেকশন ৩


কৌশলগত উদ্দেশ্যভিত্তিক কার্যক্রম, কর্মসম্পাদন সূচক এবং লক্ষ্যমাত্রা ও অর্জনসমূহ
(দপ্তরের নামঃ অতিরিক্ত পরিচালকের কার্যালয়, কৃষি সম্প্রসারণ অধিদপ্তর, সিলেট অঞ্চল, সিলেট)


কৌশলগত উদ্দেশ্য (Strategic Objectives)	কৌশলগত উদ্দেশ্যের মান (Weight of Strategic Objective)	কার্যক্রম (Activities)	কর্মসম্পাদন সূচক (Performance Indicators)	একক (Unit)	কর্মসম্পাদন সূচকের মান (Weight of Performance Indicators)	লক্ষ্যমাত্রা/নির্ণায়ক ২০২০-২১ (Target /Criteria Value for FY 2020-21)					১ম ও ২য় ত্রৈমাসিকের লক্ষ্যমাত্রা	১ম ত্রৈমাসিক অর্জন জুলাই-সেপ্টেম্বর ২০২০	২য় ত্রৈমাসিক অর্জন অক্টোবর - ডিসেম্বর ২০২০	১ম ও ২য় ত্রৈমাসিকের অর্জন	অর্জনের শতকরা হার	অর্জনের মোট মান
						অসাধারণ	অতি উত্তম	উত্তম	চলতি মান	চলতি মানের নিম্নে						
						১০০.০০ %	৯০.০০ %	৮০.০০ %	৭০.০০ %	৬০.০০ %						
১	২	৩	৪	৫	৬	৭	৮	৯	১০	১১	১২	১৩	১৪	১৫	১৬	১৭
১। ফসলের উৎপাদন ও উৎপাদনশীলতা বৃদ্ধিকরণ	৫৮	১.১ উদ্ভাবিত জাত এবং প্রযুক্তির সম্প্রসারণ	১.১.১ প্রশিক্ষিত কৃষক	সংখ্যা (লক্ষ)	১০	৪৬০০০	৪১৪০০	৩৬৮০০	৩২২০০	২৭৬০০	২৩০০০	৫৮৫০	৯১৭৯	১৫০২৯	৬৫.৩৪	৭.১৯
			১.১.২ প্রশিক্ষিত কর্মকর্তা	সংখ্যা	২	১০০০	৯০০	৮০০	৭০০	৬০০	৫০০	১৫০	১৯০	৩৪০	৬৮.০০	১.৩৬
			১.১.৩ স্থাপিত প্রদর্শনী	সংখ্যা (লক্ষ)	১০	১৫০০০	১৩৫০০	১২০০০	১০৫০০	৯০০০	৭৫০০	৩০১০	৫৮২৬	৮৮৩৬	১০০	১০.০০
			১.১.৪ সম্প্রসারিত জাত ও প্রযুক্তি	সংখ্যা	২	১৭	১৫	১৪	১২	১০	৮.৫	৫	১৭	২২	২৫৮.৮	৫.১৮
			১.১.৫ আয়োজিত মাঠ দিবস/চাষী র্যালী	সংখ্যা	২	৯৪৫	৮৫১	৭৫৬	৬৬২	৫৬৭	৪৭২.৫	১১০	৮৪	১৯৪	৪১.০৬	০.৮২
			১.১.৬ কৃষি মেলা	সংখ্যা	২	৫৩	৪৮	৪২	৩৭	৩২	২৬.৫	০	০	০	০.০০	০.০০
			১.১.৭ মুজিব বর্ষ উপলক্ষে কৃষি উৎসব	সংখ্যা	২	৩৩৮	৩০৪	২৭০	২৩৭	২০৩	১৬৯	৫	০	৫	২.৯৬	০.০৬
			১.১.৯ উদ্বুদ্ধকরণ ভ্রমণ -কৃষক/কর্মকর্তা	সংখ্যা	২	৩০	২৭	২৪	২১	১৮	১৫	০	১	১	৬.৬৭	০.১৩
			১.১.১০ আয়োজিত সেমিনার/ ওয়ার্কশপ	সংখ্যা	২	৮	৭	৬	৬	৫	৪	০	৩	৩	৭৫.০০	১.৫০
		১.২ কৃষি বিষয়ে ই-তথ্য সেবা প্রদান	১.২.১ গঠিত কৃষক গুপ/ক্লাব	সংখ্যা	১	১৫০	১৩৫	১২০	১০৫	৯০	৭৫	৪৪	২৭	৭১	৯৪.৬৭	০.৯৫
			১.২.২ ওয়েবস্টপ কৃষি সম্প্রসারণ সেবা নিশ্চিতকরণে কৃষক সংগঠন তৈরি	সংখ্যা	১	৩৯	৩৫	৩১	২৭	২৩	১৯.৫	০	২	২	১০.২৬	০.১০
			১.২.৩ কৃষি বিষয়ক এপস ব্যবহারে কৃষকদের উদ্বুদ্ধকরণ	সংখ্যা (লক্ষ)	২	১০২৫০০	৯২২৫০	৮২০০০	৭১৭৫০	৬১৫০০	৫১২৫০	০	১৯৩১৪	১৯৩১৪	৩৭.৬৯	০.৭৫
		১.৩ খাদ্যমান ও পুষ্টি বিষয়ে সভা কর্মশালার মাধ্যমে সচেতনতা বৃদ্ধি	১.৩.১ প্রশিক্ষিত কৃষক	সংখ্যা	৪	৭৫০	৬৭৫	৬০০	৫২৫	৪৫০	৩৭৫	৯০	৬৩	১৫৩	৪০.৮০	১.৬৩
			১.৩.২ প্রশিক্ষিত কর্মকর্তা	সংখ্যা	১	৬০	৫৪	৪৮	৪২	৩৬	৩০	৩০	৩৪	৬৪	১০০	১.০০
			১.৩.৩ আয়োজিত সভা/ওয়ার্কশপ	সংখ্যা	১	১	১	১	১	১	০.৫	০	০	০.০০	০.০০	
			১.৩.৪ মুজিববর্ষ উপলক্ষে স্থাপিত পারিবারিক সবজি ও পুষ্টি বাগান	সংখ্যা (লক্ষ)	৬	৩৩৮০০	৩০৪২০	২৭০৪০	২৩৬৬০	২০২৮০	৯৪৪৪	০	৯৪৪৪	৫৫.৮৮	৩.৩৫	

কৌশলগত উদ্দেশ্য (Strategic Objectives)	কৌশলগত উদ্দেশ্যের মান (Weight of Strategic Objective)	কার্যক্রম (Activities)	কর্মসম্পাদন সূচক (Performance Indicators)	একক (Unit)	কর্মসম্পাদন সূচকের মান (Weight of Performance Indicators)	লক্ষ্যমাত্রা/নির্ণায়ক ২০২০-২১ (Target/Criteria Value for FY 2020-21)					১ম ও ২য় ত্রৈমাসিকের লক্ষ্যমাত্রা	১ম ত্রৈমাসিক অর্জন জুলাই-সেপ্টেম্বর ২০২০	২য় ত্রৈমাসিক অর্জন অক্টোবর-ডিসেম্বর ২০২০	১ম ও ২য় ত্রৈমাসিকের অর্জন	অর্জনের শতকরা হার	অর্জনের মোট মান
						অসাধারণ	অতি উত্তম	উত্তম	চলতি মান	চলতি মানের নিম্নে						
						১০০.০০ %	৯০.০০ %	৮০.০০ %	৭০.০০ %	৬০.০০ %						
১	২	৩	৪	৫	৬	৭	৮	৯	১০	১১	১২	১৩	১৪	১৫	১৬	১৭
		১.৪ নিরাপদ ফসল ব্যবস্থাপনা	১.৪.১ উত্তম কৃষি চর্চার মাধ্যমে নিরাপদ সবজি উৎপাদন গ্রাম প্রতিষ্ঠা	সংখ্যা	২	৭৬	৬৮	৬১	৫৩	৪৬	৩৮	২৮	২৩	৫১	১০০.০	২.০০
			১.৪.২ বঙ্গবন্ধুর জন্মশত বার্ষিকীতে উৎসর্গীকৃত নিরাপদ কৃষকের বাজার স্থাপন	সংখ্যা	২	৪	৪	৩	৩	২	২	১	১	২	১০০.০	২.০০
			১.৪.৫ আইপিএম ও আইসিএম বিষয়ে প্রশিক্ষিত কৃষক	সংখ্যা	১	১৭৪০	১৫৬৬	১৩৯২	১২১৮	১০৪৪	৮৭০	২৪০	২৭১	৫১১	৫৮.৭৪	০.৫৯
			১.৪.৬. প্রশিক্ষিত কর্মকর্তা	সংখ্যা	১	৩০	২৭	২৪	২১	১৮	১৫	০	১০	১০	৬৬.৬৭	০.৬৭
		১.৫ ক্ষতিকারক রাসায়নিক দ্রব্য ব্যবহার হ্রাসের প্রচারণা	১.৫.১ আয়োজিত সভা	সংখ্যা	১	১	১	১	১	১	০.৫	০	০	০	০.০০	০.০০
		১.৫.২ মুদ্রিত পোস্টার/লিফলেট	সংখ্যা	১	১২০০	১০৮০	৯৬০	৮৪০	৭২০	৬০০	২০০	৯৬৭	১১৬৭	১০০.০০	১.০০	
২। কৃষি উপকরণের সহজলভ্যতা ও সরবরাহ বৃদ্ধিকরণ	৭	২.১ ভিত্তি, প্রত্যাশিত ও মানসম্মত বীজ উৎপাদন, সংরক্ষণ এবং বিতরণ	২.১.১ কৃষক পর্যায়ে উৎপাদিত ধান বীজ	মেঃ টন	১	১০০০	৯০০	৮০০	৭০০	৬০০	৫০০	১৪০	৬৪৩	৭৮৩	১০০.০০	১.০০
			২.১.২ কৃষক পর্যায়ে উৎপাদিত গম বীজ	মেঃ টন	১	৩	৩	২	২	২	১.৫	০	০	০	০.০০	০.০০
			২.১.৩ কৃষক পর্যায়ে উৎপাদিত ডাল, তেল ও মসলা বীজ	মেঃ টন	১	৪০	৩৬	৩২	২৮	২৪	২০	২.৫	০	৩	১২.৫০	০.১৩
		২.২ কৃষি যন্ত্রপাতি সংগ্রহ এবং সহজলভ্যতা বৃদ্ধি	২.২.১ উন্নয়ন সহায়তায় সরবরাহকৃত কৃষি যন্ত্রপাতি	সংখ্যা	৩	৩০০	২৭০	২৪০	২১০	১৮০	১৫০	০	০	০	০.০০	০.০০
		২.৪ কৃষি ঋণ	২.৪.১ মনিটরিংকৃত ৪% সুদে কৃষি ঋণ প্রদান কার্যক্রম	%	১	৮০%	১	১	১	০	০.৪	৮০%	৮০%	২	১০০.০০	১.০০

কৌশলগত উদ্দেশ্য (Strategic Objectives)	কৌশলগত উদ্দেশ্যের মান (Weight of Strategic Objective)	কার্যক্রম (Activities)	কর্মসম্পাদন সূচক (Performance Indicators)	একক (Unit)	কর্মসম্পাদন সূচকের মান (Weight of Performance Indicators)	লক্ষ্যমাত্রা/নির্ণায়ক ২০২০-২১ (Target /Criteria Value for FY 2020-21)					১ম ও ২য় ত্রৈমাসিকের লক্ষ্যমাত্রা	১ম ত্রৈমাসিক অর্জন জুলাই-সেপ্টেম্বর ২০২০	২য় ত্রৈমাসিক অর্জন অক্টোবর - ডিসেম্বর ২০২০	১ম ও ২য় ত্রৈমাসিকের অর্জন	অর্জনের শতকরা হার	অর্জনের মোট মান
						অসাধারণ	অতি উত্তম	উত্তম	চলতি মান	চলতি মানের নিম্নে						
						১০০.০০ %	৯০.০০ %	৮০.০০ %	৭০.০০ %	৬০.০০ %						
১	২	৩	৪	৫	৬	৭	৮	৯	১০	১১	১২	১৩	১৪	১৫	১৬	১৭
৩। কৃষি ভূসম্পদ ব্যবস্থাপনার উন্নয়ন ও রক্ষণাবেক্ষণ	৪	৩.১ জৈব সার, সবুজ সার ও জীবাণু সারের ব্যবহার জনপ্রিয়করণ	৩.১.১ প্রশিক্ষিত কৃষক	সংখ্যা	২	১২৬০	১১৩৪	১০০৮	৮৮২	৭৫৬	৬৩০	৩০	১৪১৮	১৪৪৮	১০০.০	২.০০
			৩.১.২ স্থাপিত কম্পোস্ট/ভার্মি কম্পোস্ট/ ট্রাইকো কম্পোস্ট/ সবুজ সার	সংখ্যা (লক্ষ)	১	২৯৫০৮	২৬৫৫৭	২৩৬০৬	২০৬৫৬	১৭৭০৫	১৪৭৫৪	৫৩৫০	৭৪৬২	১২৮১২	৮৬.৮৪	০.৮৭
			৩.১.৩ উৎপাদিত কম্পোস্ট/ ভার্মি কম্পোস্ট/ ট্রাইকো কম্পোস্ট/ সবুজ সার	লক্ষ (মে.টন)	১	৬২১৬১	৫৫৯৪৫	৪৯৭২৯	৪৩৫১৩	৩৭২৯৭	৩১০৮১	১০২০৫	১৫৪৪৭	২৫৬৫২	৮২.৫৩	০.৮৩
৪। কর্ম ব্যবস্থাপনায় পেশাদারীত্বের উন্নয়ন	৬	৪.১ কার্যক্রম পরিবীক্ষণ ও মূল্যায়ন	৪.১.৩ কর্মকর্তাদের পরিদর্শনকৃত উন্নয়ন প্রকল্প ও কর্মসূচীর কার্যক্রম	সংখ্যা	২	১৫০	১৩৫	১২০	১০৫	৯০	৭৫	০	৬০	৬০	৮০.০০	০.৮০
			৪.১.৪ কর্মকর্তাদের পরিদর্শনকৃত অনুময়ন বাজেটের আওতায় কার্যক্রম	সংখ্যা	১	৭৫	৬৮	৬০	৫৩	৪৫	৩৭.৫	০	৩৬	৩৬	৯৬.০০	০.৯৬
			৪.১.৫ কর্মকর্তাদের পরিদর্শনকৃত উন্নয়ন প্রকল্প ও কর্মসূচী এবং অনুময়ন বাজেটের আওতায় কার্যক্রম এর উপর প্রদত্ত সুপারিশ বাস্তবায়ন	সংখ্যা	১	২২৫	২০৩	১৮০	১৫৮	১৩৫	১১২.৫	০	৫৬	৫৬	৪৯.৭৮	০.৫০
			৪.১.৬ কর্মকর্তাদের পরিদর্শনকৃত প্রণোদনার অর্থ দ্বারা বাস্তবায়িত প্রদর্শনী প্লট	সংখ্যা	১	১১০১৬১	৯৯১৪৫	৮৮১২৯	৭৭১১৩	৬৬০৯৭	৫৫০৮১	০	১১০১৬১	১১০১৬১	১০০.০০	১.০০
			৪.১.৭ কর্মকর্তাদের পরিদর্শনকৃত প্রণোদনার অর্থ দ্বারা বাস্তবায়িত প্রদর্শনী প্লট সুপারিশ বাস্তবায়ন	সংখ্যা	১	১১০১৬১	৯৯১৪৫	৮৮১২৯	৭৭১১৩	৬৬০৯৭	৫৫০৮১	০	১১০১৬১	১১০১৬১	১০০.০০	১.০০
মোট											৫১					

পরিচালক
হটিকালচার উইং
কৃষি সম্প্রসারণ অধিদপ্তর
খামারবাড়ি, ঢাকা।


মোহাম্মদ জাকারিয়া
উপসহকারী কৃষি কর্মকর্তা
অতিরিক্ত পরিচালকের কার্যালয়
সিলেট অঞ্চল, সিলেট


দিলীপ কুমার অধিকারী
অতিরিক্ত পরিচালক
কৃষি সম্প্রসারণ অধিদপ্তর
সিলেট অঞ্চল, সিলেট।


মাঠ পর্যায়ের আবশ্যিক কৌশলগত উদ্দেশ্যসমূহ ২০২০-২১
(দপ্তরের নামঃ অতিরিক্ত পরিচালকের কার্যালয়, কৃষি সম্প্রসারণ অধিদপ্তর, সিলেট অঞ্চল, সিলেট)


কলাম-১	কলাম-২	কলাম-৩	কলাম-৪		কলাম-৫	কলাম-৬					কলাম-৭	কলাম-৮	কলাম-৯	কলাম-১০	কলাম-১১
কৌশলগত উদ্দেশ্য (Strategic Objectives)	কৌশলগত উদ্দেশ্যের মান (Weight of Strategic Objectives)	কার্যক্রম (Activities)	কর্মসম্পাদন সূচক (Performance Indicator)	একক (Unit)	কর্মসম্পাদন সূচকের মান (Weight of Performance Indicator)	লক্ষ্যমাত্রার মান ২০২০-২১					১ম ত্রৈমাসিক অর্জন জুলাই-সেপ্টেম্বর ২০২০	২য় ত্রৈমাসিক অর্জন অক্টোবর - ডিসেম্বর ২০২০	মোট অর্জন	অর্জনের শতকরা হার	অর্জনের মোট মান
						অসাধারণ (Excellent)	অতি উত্তম (Very Good)	উত্তম (Good)	চলতি মান (Fair)	চলতি মানের নিম্নে (Poor)					
						১০০.০০%	৯০.০০%	৮০.০০%	৭০.০০%	৬০.০০%					
[১] দাপ্তরিক কর্মকাণ্ডে স্বচ্ছতা বৃদ্ধি ও জবাবদিহি নিশ্চিতকরণ	১১	[১.১] বার্ষিক কর্মসম্পাদন চুক্তি (এপিএ) বাস্তবায়ন।	[১.১.১] এপিএ'র সকল ত্রৈমাসিক প্রতিবেদন ওয়েবসাইটে প্রকাশিত	সংখ্যা	২	৪	-	-	-	-	১	১	২	১০০	২
			[১.১.২] এপিএ টিমের মাসিক সভা অনুষ্ঠিত	সংখ্যা	১	১২	১১	-	-	-	৩	৩	৬	১০০	১
		[১.২] শৃঙ্খলিত/উত্তম চর্চার বিষয়ে অংশীজনদের সঙ্গে মতবিনিময়	[১.২.১] মতবিনিময় সভা অনুষ্ঠিত	সংখ্যা	২	৪	৩	২	-	-	১	১	২	১০০	২
		[১.৩] অভিযোগ প্রতিকার ব্যবস্থা বিষয়ে সেবাগ্রহীতা/অংশীজনদের অবহিতকরণ	[১.৩.১] অবহিতকরণ সভা আয়োজিত	সংখ্যা	২	৪	৩	২	-	-	০	০	০	০	০
		[১.৪] সেবা প্রদান প্রতিশ্রুতি বিষয়ে সেবাগ্রহীতাদের অবহিতকরণ	[১.৪.১] অবহিতকরণ সভা আয়োজিত	সংখ্যা	২	৪	৩	২	-	-	০	০	০	০	০
		[১.৫] তথ্য বাতায়ন স্থলনগাদ সংক্রান্ত ত্রৈমাসিক প্রতিবেদন উর্ধ্বতন কর্তৃপক্ষের নিকট প্রেরণ	[১.৫.১] ত্রৈমাসিক প্রতিবেদন প্রেরিত	সংখ্যা	২	৪	৩	-	-	-	১	১	২	১০০	২
[২] কর্মসম্পাদনে গতিশীলতা আনয়ন ও সেবার মান বৃদ্ধি	৮	[২.১] ই-নথি বাস্তবায়ন	[২.১.১] ই-নথিতে নোট নিষ্পত্তিকৃত	%	২	৮০	৭০	৬০	৫০	-	২০	২০	৪০	১০০	২
		[২.২] উদ্ভাবনী/ক্ষুদ্র উন্নয়ন উদ্যোগ বাস্তবায়ন	[২.২.১] নূনতম একটি উদ্ভাবনী/ক্ষুদ্র উন্নয়ন উদ্যোগ চালুকৃত	সংখ্যা	২	১৫-০২-২১	১৫-৩-২১	১৫-০৪-২১	১৫-০৫-২১	-	-	০	০	০	০
		[২.৩] কর্মচারীদের প্রশিক্ষণ প্রদান	[২.৩.১] প্রত্যেক কর্মচারির জন্য প্রশিক্ষণ আয়োজিত	জনঘণ্টা	২	৪০	৩০	২০	১০	-	০	০	০	০	০
			[২.৩.২] ১০ম গ্রেড ও তদুর্ধ্ব প্রত্যেক কর্মচারীকে এপিএ বিষয়ে প্রদত্ত প্রশিক্ষণ	জনঘণ্টা	১	৫	৪	-	-	-	০	০	০	০	০
[২.৪] এপিএ বাস্তবায়নে প্রনোদনা প্রদান	[২.৪.১] নূনতম একটি আওতামীন দপ্তর/একজন কর্মচারীকে এপিএ বাস্তবায়নের জন্য প্রনোদনা প্রদানকৃত	সংখ্যা	১	১	-	-	-	-	০	০	০	০	০		

কলাম-১	কলাম-২	কলাম-৩	কলাম-৪	কলাম-৫	কলাম-৬					কলাম-৭	কলাম-৮	কলাম-৯	কলাম-১০	কলাম-১১	
কৌশলগত উদ্দেশ্য (Strategic Objectives)	কৌশলগত উদ্দেশ্যের মান (Weight of Strategic Objectives)	কার্যক্রম (Activities)	কর্মসম্পাদন সূচক (Performance Indicator)	একক (Unit)	কর্মসম্পাদন সূচকের মান (Weight of Performance Indicator)	লক্ষ্যমাত্রার মান ২০২০-২১					১ম ত্রৈমাসিক অর্জন জুলাই-সেপ্টেম্বর ২০২০	২য় ত্রৈমাসিক অর্জন অক্টোবর-ডিসেম্বর ২০২০	মোট অর্জন	অর্জনের শতকরা হার	অর্জনের মোট মান
						অসাধারণ (Excellent)	অতি উত্তম (Very Good)	উত্তম (Good)	চলতি মান (Fair)	চলতি মানের নিম্নে (Poor)					
						১০০.০০%	৯০.০০%	৮০.০০%	৭০.০০%	৬০.০০%					
[৩] আর্থিক ও সম্পদ ব্যবস্থাপনার উন্নয়ন	৬	[৩.১] বার্ষিক ক্রয় পরিকল্পনা বাস্তবায়ন	[৩.১.১] ক্রয় পরিকল্পনা অনুযায়ী ক্রয় সম্পাদিত	%	১	১০০	৯০	৮০	-	-	১০০	১০০	১০০	১০০	১
		[৩.২] বার্ষিক উন্নয়ন কর্মসূচি (এডিপি)/বাজেট বাস্তবায়ন	[৩.২.১] বার্ষিক উন্নয়ন কর্মসূচি (এডিপি)/বাজেট বাস্তবায়িত	%	২	১০০	৯০	৮০	-	-	০	১০০	১০০	১০০	২
		[৩.৩] অডিট আপত্তি নিষ্পত্তি কার্যক্রমের উন্নয়ন	[৩.৩.১] অডিট আপত্তি নিষ্পত্তিকৃত	%	২	৫০	৮০	৩০	২৫	-	০	০	০	০	০
		[৩.৪] হালনাগাদকৃত স্বাবর ও অস্বাবর সম্পত্তির তালিকা উর্ধতন অফিসে প্রেরণ	[৩.৪.১] হালনাগাদকৃত স্বাবর ও অস্বাবর সম্পত্তির তালিকা উর্ধতন অফিসে প্রেরিত	তারিখ	১	১৫-১২-২০	১৪-০১-২১	১৫-০২-২১	-	-	১৫-১২-২০	১৪-০১-২১	৮৮৩৯০	১০০	১
মোট											১৩				

পরিচালক
হটিকালচার উইং
কৃষি সম্প্রসারণ অধিদপ্তর
খামারবাড়ি, ঢাকা।

দৃ:আ: এবিএম শাহ এমরান, উদ্যানতত্ত্ববিদ, হটিকালচার, উইং, ডিএই, ঢাকা।


মোহাম্মদ জাকারিয়া
উপসহকারী কৃষি কর্মকর্তা
অতিরিক্ত পরিচালকের কার্যালয়
সিলেট অঞ্চল, সিলেট


দিলীপ কুমার অধিকারী
অতিরিক্ত পরিচালক
কৃষি সম্প্রসারণ অধিদপ্তর
সিলেট অঞ্চল, সিলেট।